




地域の幸福 プロジェクト

お手持ちのスマートフォンで
活動量を確認する

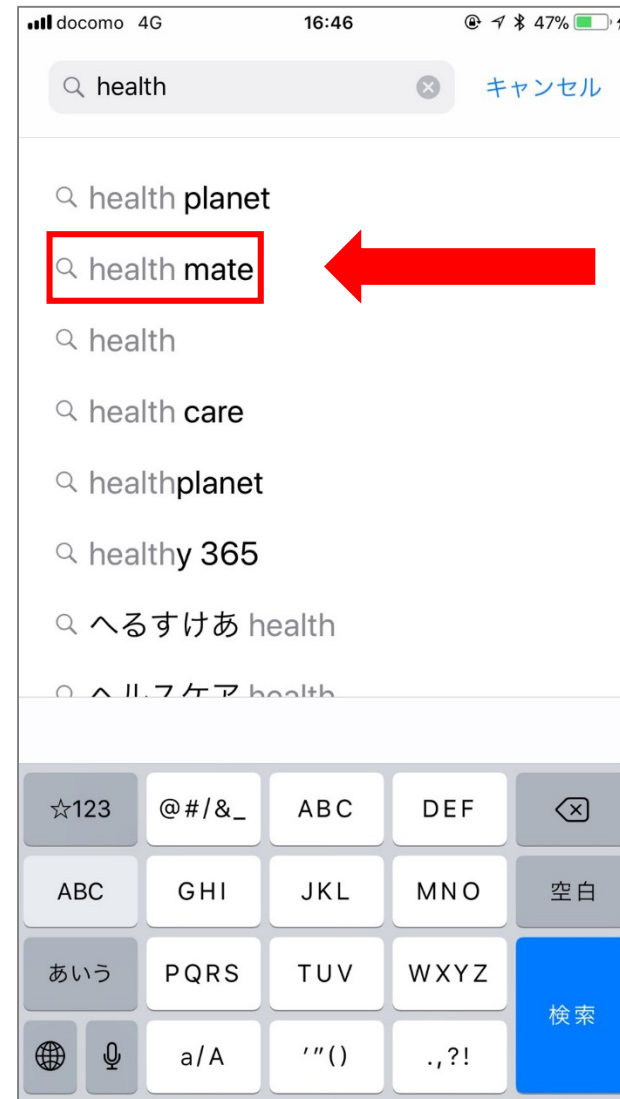
iPhone編



iPhoneでの導入方法



AppStoreを選択してタップ



検索画面にhealthと入力すると“health mate”が表示されるのでタップ

iPhoneでの導入方法

docomo 4G 16:46 47%

health mate

Nokia Health Mate
ヘルスケア/フィットネス
★★★★☆ 37

入手

App内課金

← 入手を選択して
完了後に起動



シンプル歩数計 POPOPO...
ヘルスケア/フィットネス
★★★★★ 1,060


入手



アプリ入手時に入力が必要な
Apple IDとパスワードについては、
ご自身で既に登録されているもの
を入力いただく必要があります。

Today ゲーム App アップデート 検索

初回のログイン方法



Health mateのアイコン
から起動する

A screenshot of the Health Mate login screen on a mobile device. The screen displays the title "ログイン" (Login) and two input fields. The first field is labeled "メールアドレス" (Email address) and contains the text "komorilab+000@gmail.com". The second field is labeled "パスワード" (Password) and contains the text "Osaka0syo". A red box highlights the "000" part of the email address and the "0syo" part of the password. Below the password field, there is a link that says "パスワードを忘れた場合" (If you forgot your password). At the bottom right of the screen, there is a "ログイン" (Login) button. The status bar at the top shows various icons including Bluetooth, Wi-Fi, cellular signal, and battery level (48%), along with the time 16:04.

画像と同じように入力します
このとき000の部分には自身の
携帯型端末や活動量計の裏側
の番号の3桁を入力します

(例)20番であれば020
パスワードの語呂は
“ゼロさかゼロしょう”です